

## Lehrerinnen und Lehrer an den Frankfurter allgemeinbildenden Schulen – Entwicklung zwischen den Schuljahren 1998/99 und 2007/08

### 4 434 Lehrerinnen und Lehrer unterrichten an Frankfurter Schulen

Im Schuljahr 2007/08 wurden an den Frankfurter allgemeinbildenden Schulen 4 434 hauptamtliche und hauptberufliche Lehrerinnen und

Lehrer gezählt. Sie sind Beamtinnen, Beamte oder Angestellte, die mit der vollen Stundenzahl bzw. mit mindestens der Hälfte der festgelegten Pflichtstunden unterrichten.

### Lehrerinnen und Lehrer an den allgemeinbildenden Schulen in Frankfurt am Main 1998/99 bis 2007/08 nach Beschäftigungsumfang

Schuljahr	Lehrer/innen insgesamt	davon				Lehrer/innen mit stundenweiser Beschäftigung		
		Vollbeschäftigte		Teilbeschäftigte		Insgesamt	Männer	Frauen
		Männer	Frauen	Männer	Frauen			
1998/99	4 225	1 180	1 530	203	1 312	395	154	241
1999/00	4 244	1 187	1 620	183	1 254	376	154	222
2000/01	4 226	1 161	1 624	182	1 259	452	166	286
2001/02	4 265	1 152	1 649	208	1 256	601	215	386
2002/03	4 396	1 130	1 627	272	1 367	587	197	390
2003/04	4 340	1 145	1 718	226	1 251	619	212	407
2004/05	4 110	1 056	1 559	234	1 261	644	213	431
2005/06	4 164	1 052	1 569	254	1 289	640	213	427
2006/07	4 279	1 048	1 607	268	1 356	590	213	377
<b>2007/08</b>	<b>4 434</b>	<b>1 081</b>	<b>1 678</b>	<b>281</b>	<b>1 394</b>	<b>547</b>	<b>184</b>	<b>363</b>

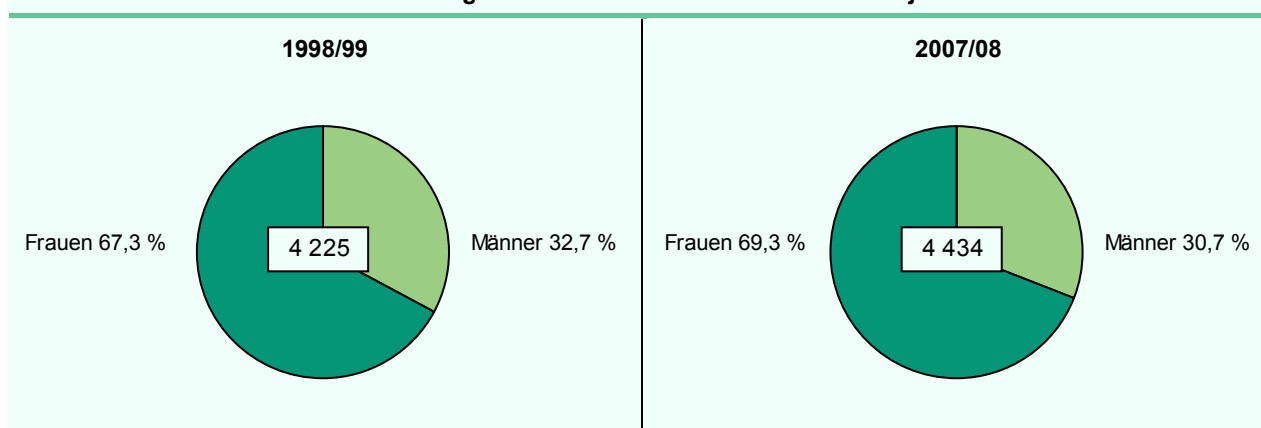
Quelle: Hessisches Statistisches Landesamt

Zusätzlich gab es im Schuljahr 2007/08 547 Lehrer/innen mit stundenweiser Beschäftigung. Fast zwei Drittel (66,4 %) waren Frauen. Hierbei handelt es sich um nebenamtliche und nebenberufliche Lehrerinnen und Lehrer sowie Referendarinnen und Referendare.

### Deutlich mehr Lehrerinnen als Lehrer

Von den 4 434 Lehrkräften des Schuljahres 2007/08 waren zwei Drittel (3 072 oder 69,3 %) Frauen und weniger als ein Drittel (1 362 oder 30,7 %) Männer. Damit ist der Anteil der Lehrerinnen gegenüber dem Schul-

Lehrer/innen an den Frankfurter allgemeinbildenden Schulen in den Schuljahren 1998/99 und 2007/08



jahr 1998/99 noch einmal um zwei Prozentpunkte gestiegen.

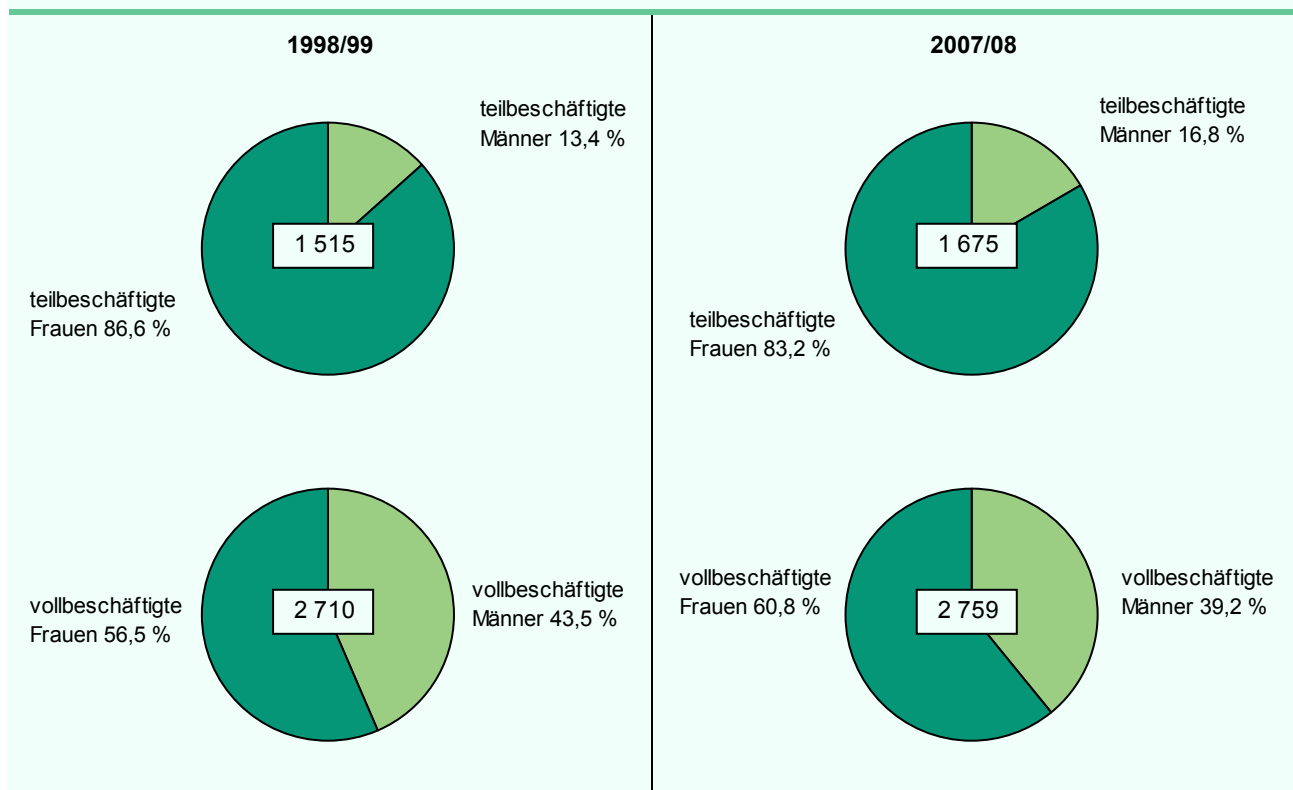
### Ein Drittel der Lehrkräfte ist teilbeschäftigt

Im Schuljahr 2007/08 unterrichteten 2 759 Lehrkräfte die volle und 1 675 Lehrkräfte mindestens die Hälfte der Pflichtstundenzahl. Wie schon in den letzten zehn Schuljahren waren knapp zwei Drittel des Lehrpersonals vollbeschäftigt, ein gutes Drittel (2007/08: 62,2 % zu 37,8 %) war teilbeschäftigt. Die Teilbeschäftigten bilden jedoch keine homogene Gruppe. Gegenüber früher variiert die Teilbeschäftigung stärker und reicht von der Hälfte der festgelegten Stundenzahl bis kurz unter die Vollbeschäftigung.

### Teilbeschäftigung ist auch an den Schulen eine Domäne der Frauen

Bei einer näheren Betrachtung der voll- und teilbeschäftigten Lehrkräfte werden geschlechtsspezifische Unterschiede deutlicher: So ist Teilbeschäftigung auch bei den Lehrkräften eine Domäne der Frauen. In den vergangenen zehn Jahren waren immer mindestens vier Fünftel der teilbeschäftigten Lehrkräfte Frauen. Allerdings ist ihr Anteil rückläufig. Betrug er im Schuljahr 1998/99 noch 86,6 %, waren von den 1 675 Teilbeschäftigten des Schuljahres 2007/08 1 394 und damit nur noch 83,2 % Frauen. Entsprechend ist der Anteil der vollbeschäftigten Frauen von 56,5 % im Schuljahr 1998/99 auf 60,8 % gestiegen.

#### Voll- und teilbeschäftigte Lehrerinnen und Lehrer an den Frankfurter allgemeinbildenden Schulen



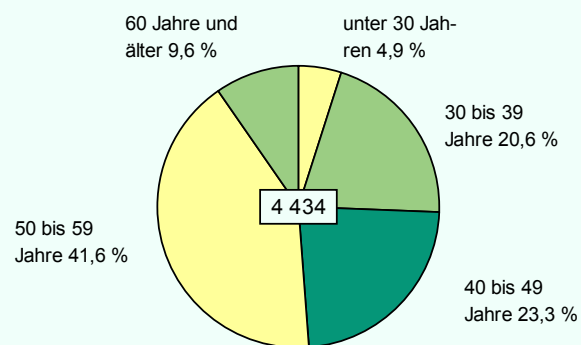
### Aber: Steigender Anteil teilbeschäftigter Männer

Spiegelbildlich bot sich ein anderes Bild bei den Männern. Ihr Anteil an den teilbeschäftigten Lehrkräften ist in den letzten zehn Jahren von 13,4 % auf 16,8 % angestiegen. Entsprechend sank ihr Anteil an den vollbeschäftigten Lehrkräften von 43,5 % auf 39,2 %. Im Schuljahr 2007/08 waren damit 281 Lehrer teil- und 1 081 Lehrer vollbeschäftigt.

### Nur jede vierte Lehrkraft ist jünger als 40 Jahre

Im Schuljahr 2007/08 waren lediglich 4,9 % (210) Lehrerinnen und Lehrer jünger als 30 Jahre. Im Alter von 30 bis 39 Jahren waren 915 (20,6 %) der Lehrkräfte. Damit lag der Anteil dieser beiden Altersgruppen im Schuljahr 2007/08 zwar deutlich über dem der vorangegangenen Jahre, trotzdem war nur jede vierte Lehrkraft jünger als 40 Jahre.

**Lehrer/innen an den Frankfurter allgemeinbildenden**

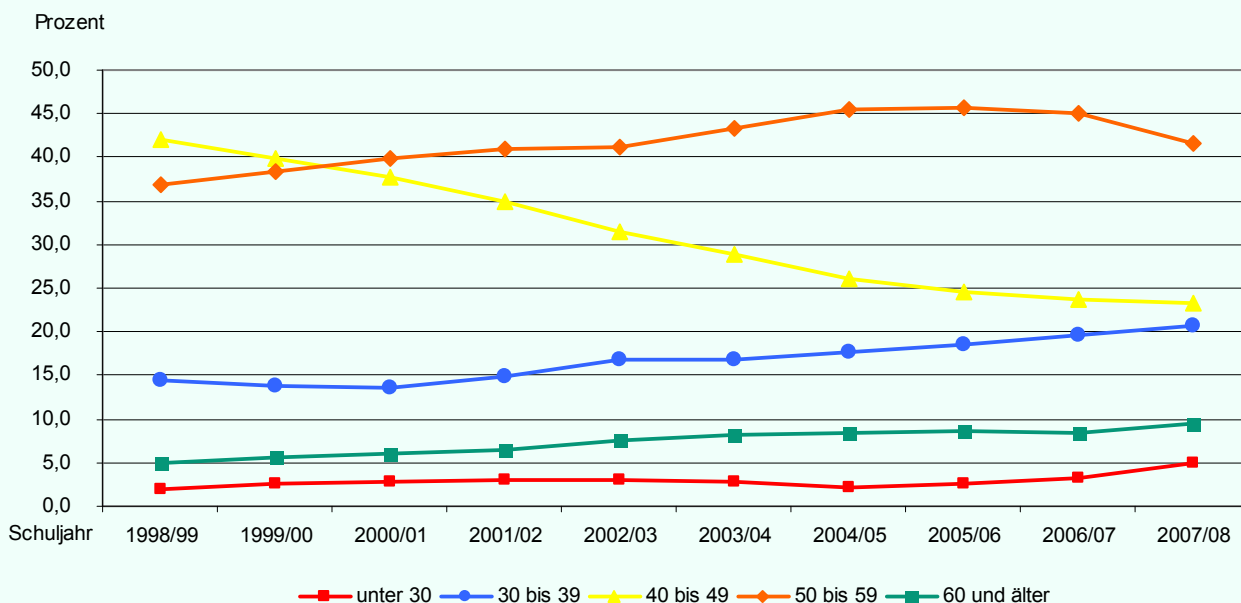


**Anteil der jüngeren und der älteren Lehrkräfte wächst im Zehnjahresverlauf**

Im Verlauf der zehn Schuljahre lassen sich bei einigen Altersgruppen deutliche Veränderungen erkennen. So hat sich der Anteil der unter 30-Jährigen vom Schuljahr 1998/99 bis zum Schuljahr 2007/08, wenn auch auf niedrigem Niveau, um 2,9 Prozentpunkte erhöht.

Fast stetig angestiegen, von 14,4 % im Schuljahr 1998/99 auf 20,6 % im Schuljahr 2007/08, ist der Anteil der Lehrerinnen und Lehrer in der nächsten Altersgruppe der 30- bis 39-Jährigen.

**Lehrerinnen und Lehrer an den Frankfurter allgemeinbildenden Schulen 1998/99 bis 2007/08**



In den letzten zehn Jahren hat sich auch die Zahl der Lehrer/innen im Alter von 50 bis unter 59 Jahren von 36,9 % auf 41,6 % erhöht. Allerdings lag der Anteil dieser Altersgruppe in den Schuljahren 2003/04 bis 2006/07 über dem von 2007/08.

Ebenfalls fast verdoppelt hat sich die Gruppe der 60-Jährigen und Älteren. Im Schuljahr 1998/99 gehörten 4,9 % der Lehrer/innen zu dieser Altersgruppe. Im Schuljahr 2007/08 waren es 9,6 %.

Alein die Altersgruppe der 40- bis 49-Jährigen ist in den letzten zehn Schuljahren kontinuierlich

gesunken. Im Schuljahr 1998/99 erreichte sie einen Anteil von 41,9 %, der bis zum Schuljahr 2007/08 auf 23,3 % sank.

**Lehrberuf verliert bei Männern an Attraktivität**

Auffällig ist auch, dass in den jüngeren Altersjahren das Verhältnis von Männern zu Frauen noch deutlicher zugunsten der Frauen verschoben ist. Es beträgt hier etwa ein Drittel zu zwei Dritteln.

Bei den 30- bis 39-Jährigen sind von 915 Lehrer/innen 27,5 % Männer und 72,5 % Frauen. In der Altersgruppe der unter 30-Jährigen sind

von 216 Lehrkräften sogar nur 12,5 % Männer und 87,5 % Frauen. Ein Indiz dafür, dass der Lehrerberuf in den letzten Jahren für Männer deutlich an Attraktivität verloren hat. Spiegel-

bildlich dazu waren 774 oder 56,8 % der Lehrer und 1 497 oder 48,7 % der Lehrerinnen 50 Jahre oder älter. /Me.

#### Lehrerinnen und Lehrer an den allgemeinbildenden Schulen in Frankfurt am Main 1998/99 bis 2007/08 nach Altersgruppen

Schuljahr	Lehrer/innen	davon im Alter von ... Jahren					
		unter 30	30 - 39	40 - 49	50 - 59	60 - 64	65 und mehr
Männer							
1998/99	1 383	6	179	565	529	104	-
1999/00	1 370	13	168	528	554	107	-
2000/01	1 343	14	159	480	572	117	1
2001/02	1 360	10	175	446	607	120	2
2002/03	1 402	13	205	404	635	144	1
2003/04	1 371	9	204	370	644	142	2
2004/05	1 290	9	197	314	625	141	4
2005/06	1 306	6	221	296	631	148	4
2006/07	1 316	10	239	291	630	141	5
<b>2007/08</b>	<b>1 362</b>	<b>27</b>	<b>252</b>	<b>309</b>	<b>602</b>	<b>159</b>	<b>13</b>
Frauen							
1998/99	2 842	77	428	1 207	1 029	101	-
1999/00	2 874	93	416	1 162	1 073	129	1
2000/01	2 883	103	417	1 112	1 116	134	1
2001/02	2 905	117	460	1 039	1 138	147	4
2002/03	2 994	124	532	980	1 176	177	5
2003/04	2 969	110	528	884	1 238	205	4
2004/05	2 820	77	530	762	1 248	200	3
2005/06	2 858	103	549	730	1 269	203	4
2006/07	2 963	126	598	725	1 296	213	5
<b>2007/08</b>	<b>3 072</b>	<b>189</b>	<b>663</b>	<b>723</b>	<b>1 244</b>	<b>239</b>	<b>14</b>

Quelle: Hessisches Statistisches Landesamt