

Einwohnerstand und Einwohnerbewegung in Frankfurt am Main – Drittes Quartal 2012

Das Frankfurter Bevölkerungswachstum hält weiter an. Nachdem die Marke von 700 000 Einwohnerinnen und Einwohnern bereits im Juni überschritten wurde, ist die Einwohnerzahl im dritten Quartal 2012 erneut gestiegen. Die eigene Bevölkerungsfortschreibung ergab zum 30. September die Zahl von 704 449 Frankfurterinnen und Frankfurtern, davon 532 340 Deutsche und 172 159 Ausländerinnen und Ausländer. Seit Mitte des Jahres hat sich der Bevölkerungsstand um 4 240 erhöht, seit Jahresbeginn beläuft sich der Zuwachs auf 6 166 Personen. Im Vergleich zu dem im

September letzten Jahres eingestellten und über 48 Jahre gültigen Bevölkerungsrekord vom 30.06.1964 (695 614), liegt die Zahl heute um 8 885 Frankfurterinnen und Frankfurter höher. Damals mussten allerdings aufgrund von Registerbereinigungen die Zahlen zum Jahresende noch erheblich nach unten korrigiert werden. Für das laufende Jahr ist dagegen keine Registerbereinigung mehr vorgesehen, da die Bearbeitung der unzustellbaren Wahlbenachrichtigungen nach der Oberbürgermeisterwahl vom März 2012 bereits im ersten Halbjahr abgeschlossen wurde. Diese Korrekturen des Melderegisters werden immer wieder aufgrund von nicht gemeldeten Wegzügen ins Ausland erforderlich. Bei den betroffenen Personen handelt es sich größtenteils um wahlberechtigte EU-Ausländerinnen und -Ausländer sowie deren Familienangehörige, da sie mit hoher Wahrscheinlichkeit in ihr Heimatland zurückgekehrt sind, ohne die Frankfurter Meldebehörde darüber zu informieren. Auch in Zukunft ist davon auszugehen, dass ein hoher Abschreibungsbedarf aufgrund nicht gemeldeter Wegzüge ins Ausland bestehen wird.

Bei anhaltend hoher Wanderungsdynamik lag die Zahl der Zuzüge (16 856) erneut wieder deutlich über der Zahl der Wegzüge (13 142), so dass die Korrekturen des Melderegisters bei der ausländischen Bevölkerung mehr als ausgeglichen wurden. Daneben hat sich

Frankfurt am Main: Bevölkerungsstand und Veränderung

	30.09.2012	Veränderung gegenüber	
		30.06.2012	31.12.2011
Insgesamt	704 499	4 240	6 166
Frauen	357 534	1 885	2 938
Männer	346 965	2 355	3 228
Deutsche	532 340	1 504	5 158
Frauen	271 321	786	2 303
Männer	261 019	718	2 855
Ausländer/innen	172 159	2 736	1 008
in %	24,4		
Frauen	86 213	1 099	635
Männer	85 946	1 637	373
darunter EU-			
Bürger/innen	66 116	1 989	1 542
Frauen	30 568	813	740
Männer	35 548	1 176	802

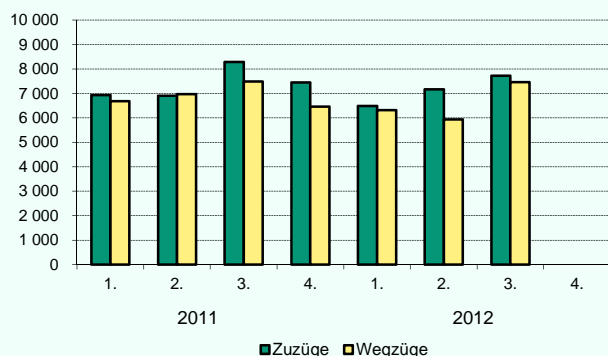
Quelle: eigene Fortschreibung

Frankfurt am Main: Bevölkerungsbewegung im 3. Quartal 2012

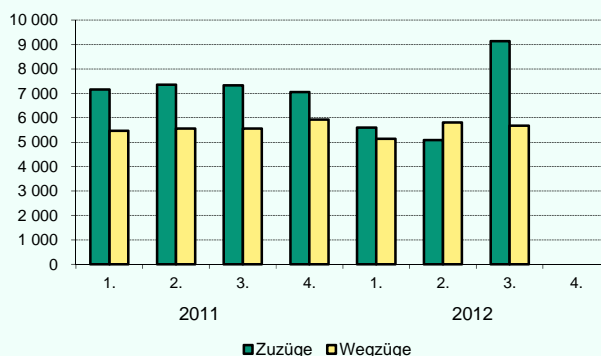
	Insgesamt	männlich	weiblich	deutsch	nicht deutsch	EU-Bürger	Nicht-EU
Zuzüge	16 856	9 408	7 448	7 718	9 138	4 955	4 183
Wegzüge	13 142	7 317	5 825	7 460	5 682	2 889	2 793
Saldo	3 714	2 091	1 623	258	3 456	2 066	1 390
Geburten	1 775	869	906	1 543	232	154	78
Gestorbene	1 249	605	644	1 132	117	35	82
Saldo	526	264	262	411	115	119	- 4
Saldo der Staatsangehörigkeitswechsel				835	- 835	- 164	- 671

Quelle: eigene Fortschreibung

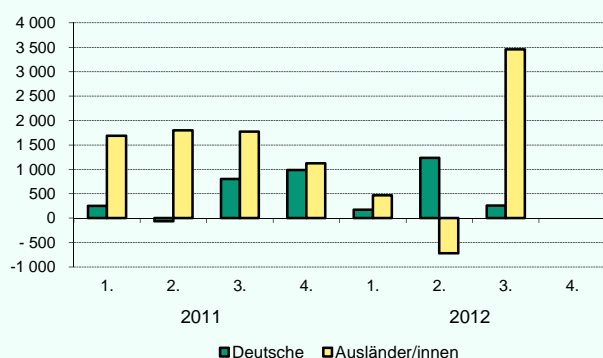
Zu- und Wegzüge der deutschen Bevölkerung



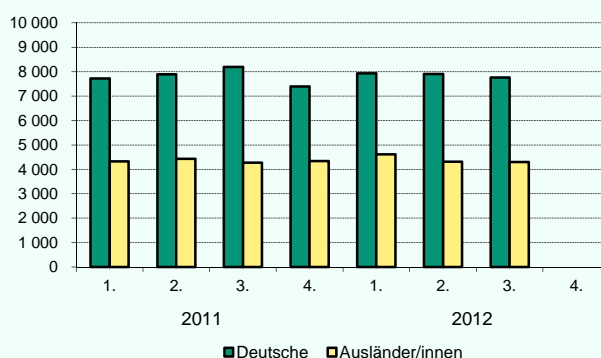
Zu- und Wegzüge der ausländischen Bevölkerung



Wanderungsbilanzen der Deutschen und Ausländer



Innerstädtische Umzüge der Deutschen und Ausländer



der seit 2004 anhaltende Geburtenüberschuss ebenfalls weiter fortgesetzt. Einer auf vergleichsweise niedrigem Niveau liegenden Zahl der Sterbefälle (1 249) steht weiterhin eine deutlich höhere Zahl von Geburten (1 775) gegenüber. Allerdings sind die Geburtenzahlen dieses Mal für ein drittes Quartal etwas schwächer ausgefallen als in den letzten Jahren. Nach vorläufigen Berechnungen wurden seit Anfang des Jahres insgesamt 5 442 Babys von Frankfurter Müttern zur Welt gebracht.

Von den im dritten Quartal Geborenen erhielten 193 neugeborene Kinder (10,8 %) von ausländischen Eltern nach dem seit nunmehr 12 Jahren geltenden Optionsmodell die deutsche Staatsangehörigkeit. Dieser Anteil ist auch

weiterhin rückläufig (2000: 19,1 %, 2004: 17,8 %, 2008: 14,2 %, 2011: 12,7 %). Insgesamt wurden 846 ausländische Frankfurterinnen und Frankfurter eingebürgert, darunter 444 Mädchen und Frauen (52,5 %). 6 Frauen und 5 Männer sind von der deutschen in eine ausländische Staatsangehörigkeit gewechselt.

Die folgende Tabelle zeigt, wie sich die Frankfurter Einwohnerzahl in den Monaten des dritten Quartals 2012 entwickelt hat. /Pa, Dob.

Bevölkerungsentwicklung 2012

Monatsende	Juli	August	September
Insgesamt	701 788	703 078	704 499
Ausländer/innen	170 483	171 081	172 159
in %	24,3	24,3	24,4

Quelle: eigene Fortschreibung

