

# statistik.aktuell

## Frankfurter Bürgerbefragung 2014: Bindung an die Stadt und Zufriedenheit mit Lebensbereichen

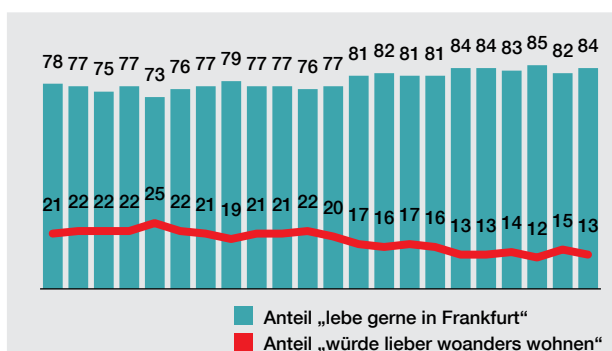
### Allgemeinzufriedenheit mit der Stadt auf neuem Höchststand

Die Zufriedenheit mit der Stadt hat nach den Höchstständen der letzten Jahre noch einmal leicht zugelegt. Mehr als zwei Drittel (68 %/+1 %-Punkt) der 1 587 Befragten gaben an, mit Frankfurt allgemein „zufrieden“ (50 %/unverändert) oder „sehr zufrieden“ (18 %/+1 %-Punkt) zu sein. Mehr als vier von fünf Frankfurterinnen und Frankfurter leben gerne in der Stadt (84 %/+2 %-Punkte) und nur etwa jeder Achte (13 %/-2 %-Punkte) würde lieber woanders wohnen.

Die Zufriedenheit mit verschiedenen Lebensbereichen liegt ebenfalls auf hohem Niveau, allerdings sind in einzelnen Bereichen auch deutlich differenzierte Urteile zu verzeichnen. Ungebrochen hoch ist die Zufriedenheit mit der „Abfallbeseitigung“ (72 %/unverändert) und den „Arbeits- und Verdienstmöglichkeiten“ (63 %/unverändert). Auf höchstem Niveau liegt auch die Zufriedenheit mit den „kulturellen Einrichtungen/Veranstaltungen“ (67 %/+1 %-Punkt).

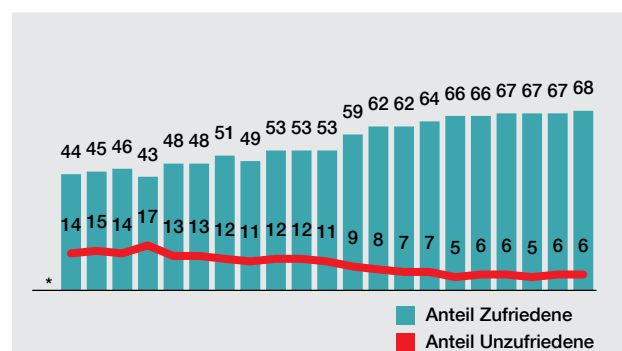
Insgesamt positiv werden auch die „ärztliche Versorgung“ (68 %/-2 %-Punkte), die „öffentlichen Verkehrsmittel“ (64 %/-3 %-Punkte), die „Sportanlagen/Schwimmbäder“ (50 %/-2 %-Punkte) sowie das Radwegenetz (30 %/-3 %-Punkte) bewertet, auch wenn diese Lebensbereiche im Jahresvergleich wieder etwas kritischer eingestuft wurden. Auch die Zufriedenheit mit den „Parks und Grünanlagen“ (64 %/-1 %-Punkt) ist nach dem Allzeithoch des Jahres 2012 weiter zurückgegangen, allerdings ist auch der Anteil der Unzufriedenen (10 %/-2 %-Punkte) auf seinen niedrigsten Stand gesunken. Der zuletzt besonders kritisch beurteilte „Wohnungsmarkt“ hat mit gut über der Hälfte Unzufriedener (57 %/-1 %-Punkt) die dynamischen Steigerungsraten der letzten drei Jahre abgeschlossen und deutet eine Konsolidierung auf dem Niveau Mitte der 90er-Jahre an. Beim ebenfalls immer sehr sensibel beurteilten Bereich der „öffentlichen Sicherheit“ liegen die Einschätzungen mit einem Drittel Zufriedener (33 %/unverändert) auf den Werten des Vorjahres. Dob, pg

Bindung an Frankfurt 1993 bis 2014



Angaben in %.

Zufriedenheit mit Frankfurt allgemein 1993 bis 2014

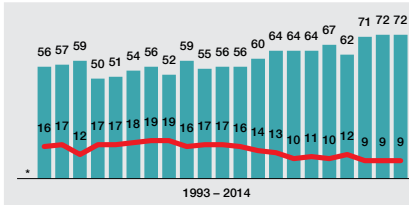


Angaben in %, fünfstufige Skala. \* wurde 1993 nicht gefragt.

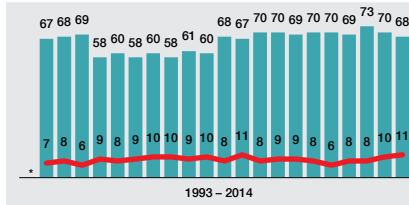
Zufriedenheit mit ausgewählten Lebensbereichen 1993 bis 2014

■ Anteil Zufriedene  
■ Anteil Unzufriedene

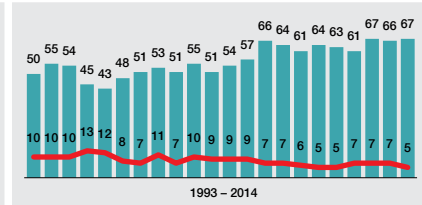
Abfallbeseitigung/Müllabfuhr



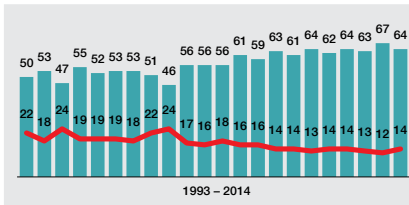
ärztliche Versorgung



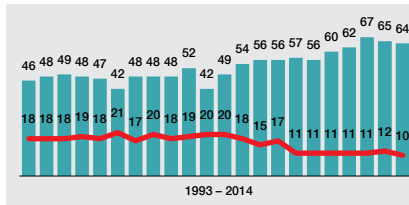
kult. Einrichtungen/Veranstaltungen



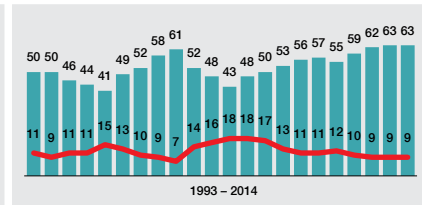
öffentliche Verkehrsmittel



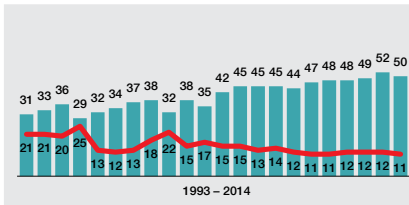
Parks und Grünanlagen



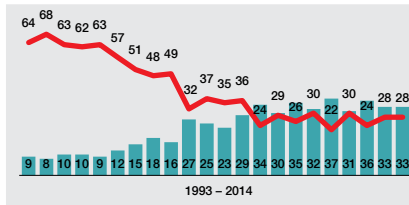
Arbeits-/Verdienstmöglichkeiten



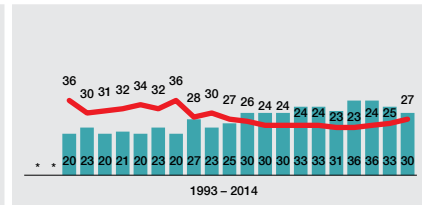
Sportanlagen/Schwimmbäder



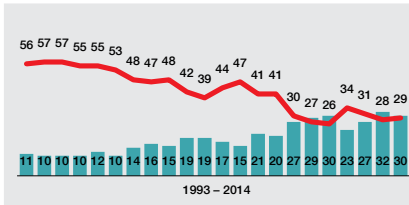
öffentliche Sicherheit



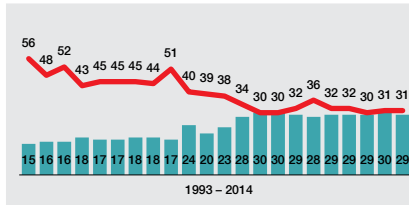
Radwegenetz



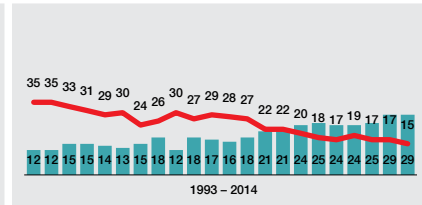
Sauberkeit der Luft



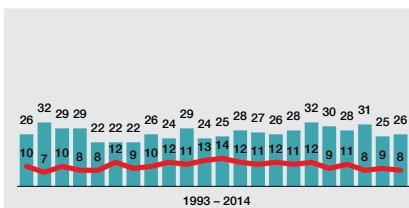
Regelung des Autoverkehrs



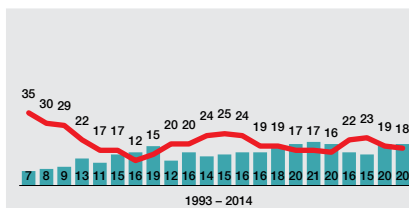
Spielmöglichkeiten für Kinder



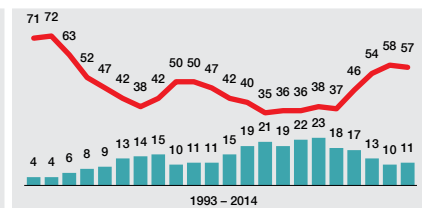
weiterführende Schulen



Kindergärten/Kindertagesstätten



Wohnungsangebot/Wohnungsmarkt



Angaben in %, sortiert nach Anteil „Zufriedene“, fünfstufige Skala. \* wurde nicht gefragt.